

Auswertung Zentralabitur 2009 - Fächer (Niedersachsen)

P1/P2 (erhöhtes Anforderungsniveau)

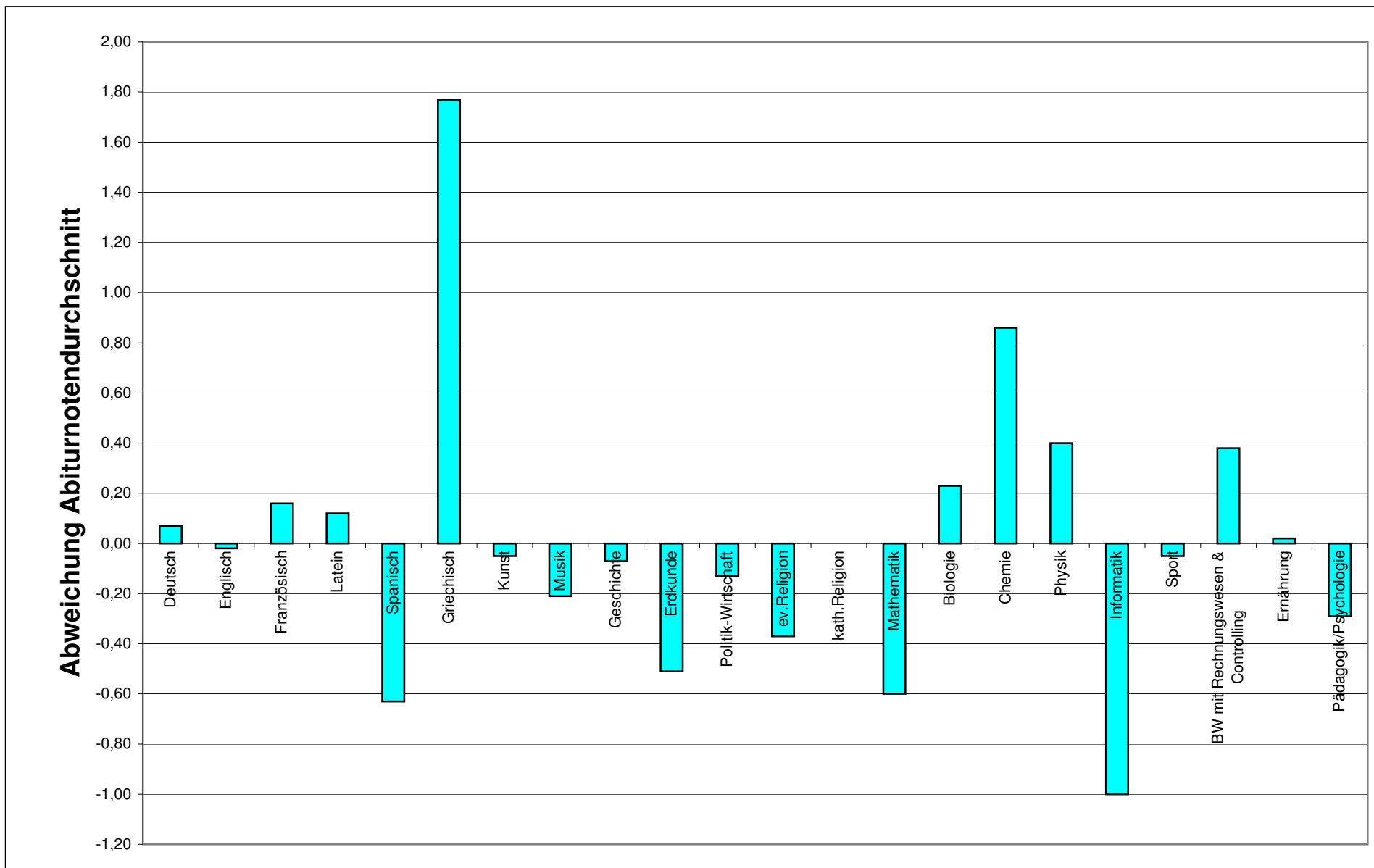
Fach	Aufg.- feld	Summe Prüflinge	Prüfungsanteile der Fächer	Durchschnitt der Klausur unter Abiturbed.	Durchschnitt der Klausuren in der Qualif.-phase	Schriftlicher Abitur- durchschnitt	Abweichungen Abitur zu Klausur nach AbiBeding.
Deutsch	A	13131	22,98%	7,89	7,94	7,96	0,07
Englisch	A	8346	14,61%	8,58	8,60	8,56	-0,02
Französisch	A	1330	2,33%	9,49	9,34	9,65	0,16
Latein	A	502	0,88%	9,57	9,27	9,69	0,12
Spanisch	A	191	0,33%	10,10	9,70	9,47	-0,63
Griechisch	A	36	0,06%	8,12	9,85	9,89	1,77
Kunst	A	2061	3,61%	9,18	9,01	9,13	-0,05
Musik	A	683	1,20%	8,75	8,80	8,54	-0,21
Geschichte	B	6707	11,74%	7,99	7,88	7,92	-0,07
Erdkunde	B	64	0,11%	8,67	8,09	8,16	-0,51
Politik-Wirtschaft	B	229	0,40%	7,72	7,47	7,59	-0,13
ev.Religion	B	23	0,04%	8,44	8,50	8,07	-0,37
kath.Religion	B						0,00
Mathematik	C	7216	12,63%	8,03	8,56	7,43	-0,60
Biologie	C	5042	8,82%	8,59	8,50	8,82	0,23
Chemie	C	3506	6,14%	8,09	8,23	8,95	0,86
Physik	C	3198	5,60%	8,54	8,42	8,94	0,40
Informatik	C	57	0,10%	9,41	9,38	8,41	-1,00
Sport		661	1,16%	7,93	7,95	7,88	-0,05
BW mit Rechnungswesen & Controlling		2847	4,98%	7,39	7,63	7,77	0,38
Ernährung		480	0,84%	7,21	7,76	7,23	0,02
Pädagogik/Psychologie		833	1,46%	6,92	8,15	7,86	-0,29
Gesamt:		57.143	100%	8,20	8,29	8,26	0,05
A-Feld		26.280	45,99%	8,36	8,37	8,39	0,03
B-Feld		7.023	12,29%	7,99	7,87	7,91	-0,08
C-Feld		19.019	33,28%	8,28	8,46	8,34	0,06

Auswertung Zentralabitur 2009 - Fächer (Niedersachsen)

P1/P2 (erhöhtes Anforderungsniveau)

Abweichung Abiturnotendurchschnitt -

Durchschnitt Klausur unter Abiturbedingungen



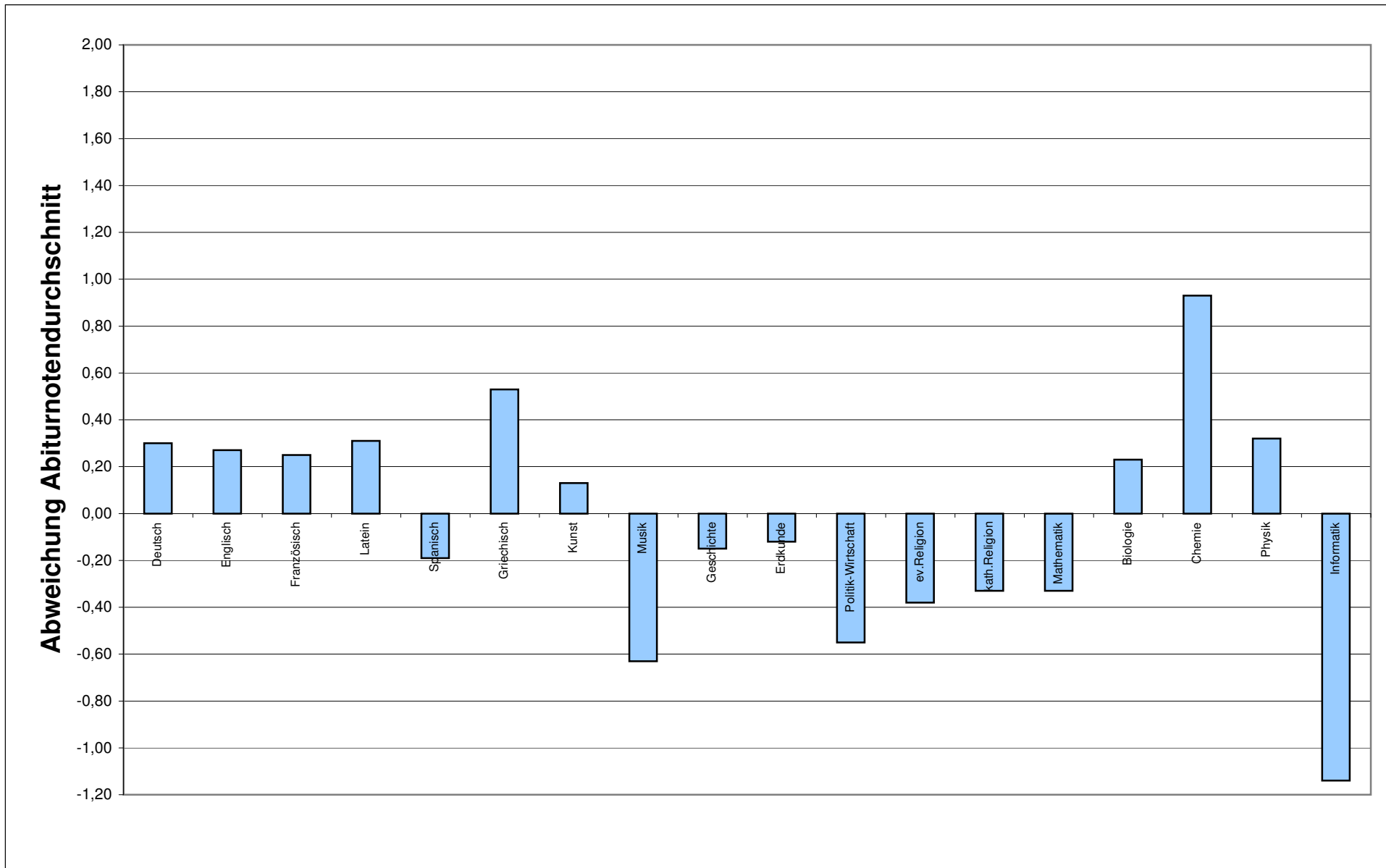
Auswertung Zentralabitur 2009 - Fächer (Niedersachsen)

P3 (erhöhtes Anforderungsniveau)

Fach	Aufg.- feld	Summe Prüflinge	Prüfungsanteile der Fächer	Durchschnitt der Klausur unter Abiturbed.	Durchschnitt der Klausuren in der Qualif.-phase	Schriftlicher Abitur- durchschnitt	Abweichungen Abitur zu Klausur nach AbiBeding.
Deutsch	A	3906	14,02%	6,90	7,18	7,20	0,30
Englisch	A	4710	16,91%	7,37	7,62	7,64	0,27
Französisch	A	633	2,27%	8,57	8,51	8,82	0,25
Latein	A	410	1,47%	8,65	8,44	8,96	0,31
Spanisch	A	82	0,29%	9,30	8,93	9,11	-0,19
Griechisch	A	9	0,03%	10,16	9,78	10,69	0,53
Kunst	A	157	0,56%	9,65	9,37	9,78	0,13
Musik	A	79	0,28%	9,34	9,30	8,71	-0,63
Geschichte	B	2150	7,72%	8,01	7,93	7,86	-0,15
Erdkunde	B	2074	7,44%	8,17	8,09	8,05	-0,12
Politik-Wirtschaft	B	6043	21,69%	8,03	7,93	7,48	-0,55
ev.Religion	B	345	1,24%	8,48	8,36	8,10	-0,38
kath.Religion	B	250	0,90%	8,32	8,14	7,99	-0,33
Mathematik	C	3219	11,55%	6,18	6,95	5,85	-0,33
Biologie	C	2432	8,73%	7,98	7,82	8,21	0,23
Chemie	C	812	2,91%	8,32	8,37	9,25	0,93
Physik	C	507	1,82%	8,05	7,98	8,37	0,32
Informatik	C	43	0,15%	9,90	9,29	8,76	-1,14
Gesamt:		27.861	100%	7,61	7,72	7,57	-0,04
A-Feld		9.986	35,84%	7,38	7,59	7,65	0,27
B-Feld		10.862	38,99%	8,07	7,98	7,70	-0,38
C-Feld		7.013	25,17%	7,21	7,50	7,26	0,05

Auswertung Zentralabitur 2009 - Fächer (Niedersachsen)

P3 (erhöhtes Anforderungsniveau)
Abweichung Abiturnotendurchschnitt -
Durchschnitt Klausur unter Abiturbedingungen



Auswertung Zentralabitur 2009 - Fächer (Niedersachsen)

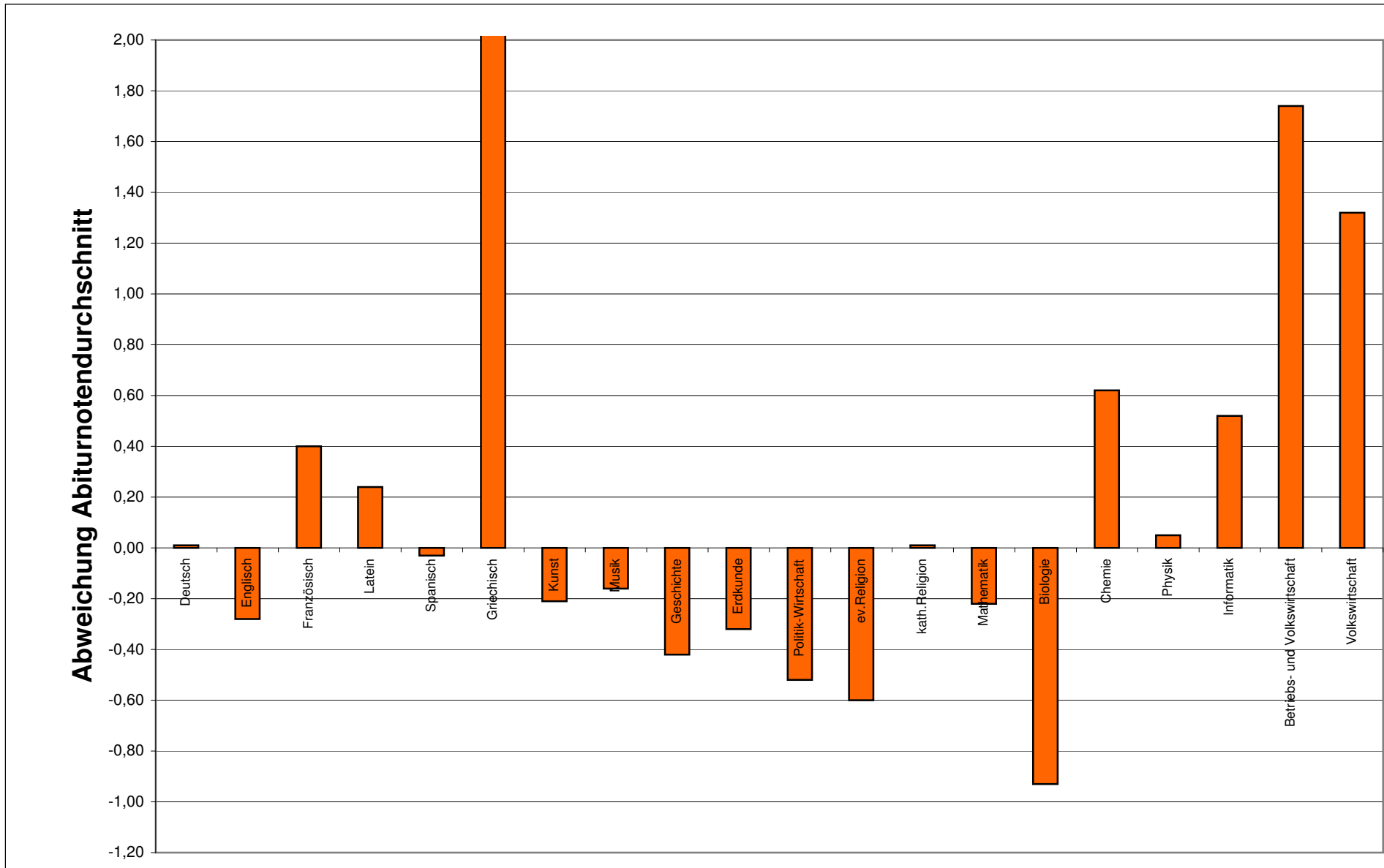
P4 (grundlegendes Anforderungsniveau - schriftlich)

Fach	Aufg.- feld	Summe Prüflinge	Prüfungsanteile der Fächer	Durchschnitt der Klausur unter Abiturbed.	Durchschnitt der Klausuren in der Qualif.-phase	Schriftlicher Abitur- durchschnitt	Abweichungen Abitur zu Klausur nach AbiBeding.
Deutsch	A	3595	13,45%	7,85	7,94	7,86	0,01
Englisch	A	4307	16,11%	8,05	8,00	7,77	-0,28
Französisch	A	813	3,04%	8,92	8,95	9,32	0,40
Latein	A	678	2,54%	8,89	8,99	9,13	0,24
Spanisch	A	698	2,61%	8,72	8,89	8,69	-0,03
Griechisch	A	3	0,01%	7,33	8,87	10,67	3,34
Kunst	A	32	0,12%	10,11	10,07	9,90	-0,21
Musik	A	18	0,07%	9,39	9,73	9,23	-0,16
Geschichte	B	1231	4,60%	8,39	8,28	7,97	-0,42
Erdkunde	B	317	1,19%	8,40	8,16	8,08	-0,32
Politik-Wirtschaft	B	835	3,12%	8,18	8,20	7,66	-0,52
ev.Religion	B	243	0,91%	8,81	8,69	8,21	-0,60
kath.Religion	B	114	0,43%	8,40	8,32	8,41	0,01
Mathematik	C	5948	22,25%	7,31	8,23	7,09	-0,22
Biologie	C	3564	13,33%	8,24	8,24	7,31	-0,93
Chemie	C	938	3,51%	8,45	8,80	9,07	0,62
Physik	C	832	3,11%	8,04	8,34	8,09	0,05
Informatik	C	57	0,21%	10,43	10,79	10,95	0,52
Betriebs- und Volkswirtschaft		1344	5,03%	6,33	8,00	8,07	1,74
Volkswirtschaft		1167	4,37%	6,29	7,69	7,61	1,32
Gesamt:		26.734	100%	7,84	8,22	7,77	-0,07
A-Feld		10.144	37,94%	8,16	8,19	8,09	-0,07
B-Feld		2.740	10,25%	8,36	8,28	7,93	-0,44
C-Feld		11.339	42,41%	7,77	8,30	7,42	-0,35

Auswertung Zentralabitur 2009 - Fächer (Niedersachsen)

P4 (grundlegendes Anforderungsniveau - schriftlich)

Abweichung Abiturnotendurchschnitt -
Durchschnitt Klausur unter Abiturbedingungen



Auswertung Zentralabitur 2009 - Fächer (Niedersachsen)



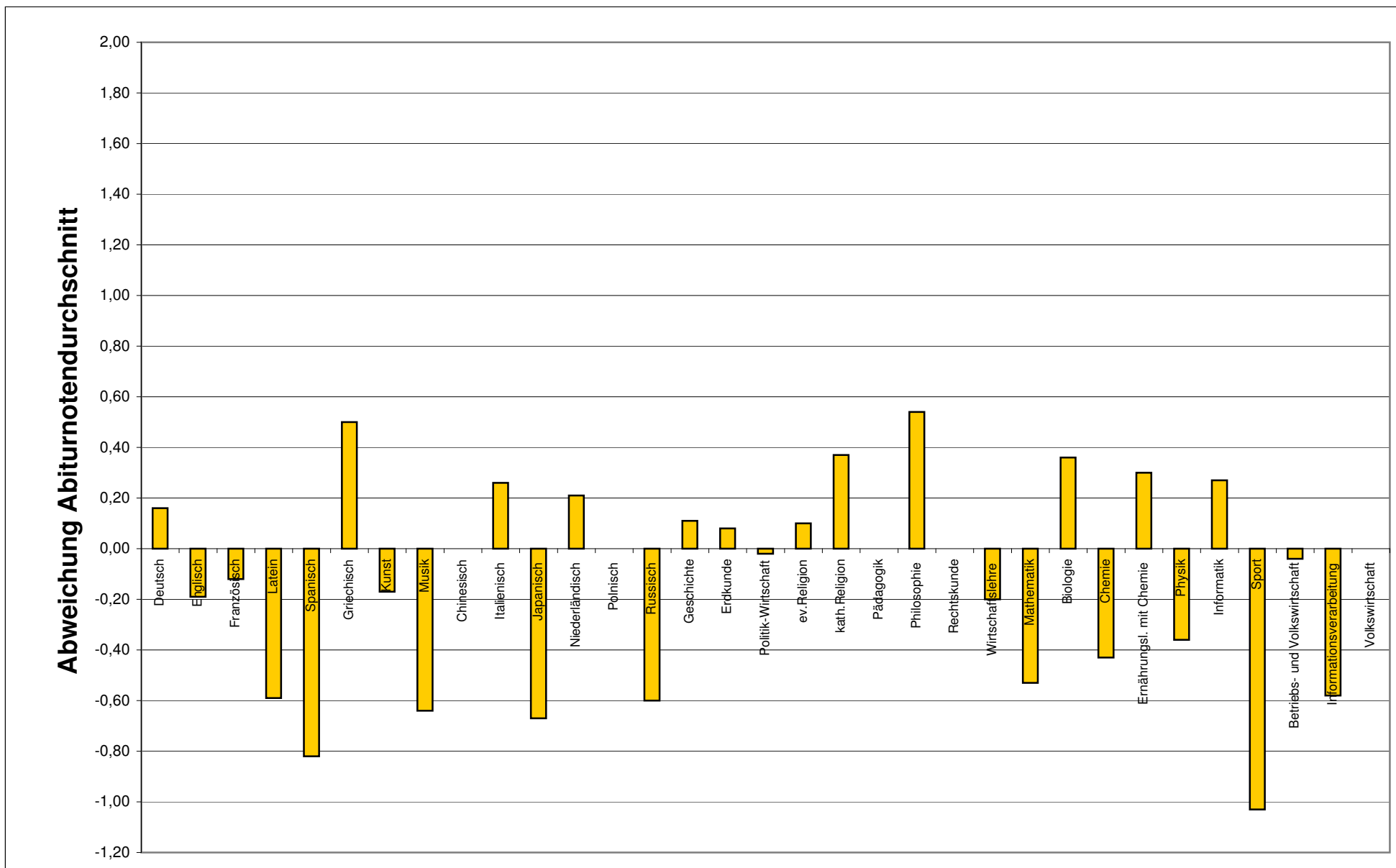
P5 (grundlegendes Anforderungsniveau - mündlich)

Fach	Aufg.-feld	Summe Prüflinge	Prüfungsanteile der Fächer	Durchschnitt der Hj.-erg. in der Qualif.-phase	Mündlicher Abitur-durchschnitt	Abweichungen von Abitur zu Kurshalbjahren
Deutsch	A	3016	10,60%	8,46	8,62	0,16
Englisch	A	1878	6,60%	8,84	8,65	-0,19
Französisch	A	496	1,74%	9,15	9,03	-0,12
Latein	A	299	1,05%	9,55	8,96	-0,59
Spanisch	A	745	2,62%	10,16	9,34	-0,82
Griechisch	A	2	0,01%	14,50	15,00	0,50
Kunst	A	154	0,54%	10,34	10,17	-0,17
Musik	A	121	0,43%	11,39	10,75	-0,64
Chinesisch	A					
Italienisch	A	24	0,08%	10,25	10,51	0,26
Japanisch	A	3	0,01%	13,67	13,00	-0,67
Niederländisch	A	44	0,15%	9,45	9,66	0,21
Polnisch	A					
Russisch	A	54	0,19%	9,74	9,14	-0,60
Geschichte	B	3193	11,22%	8,83	8,94	0,11
Erdkunde	B	1335	4,69%	8,77	8,85	0,08
Politik-Wirtschaft	B	2355	8,27%	8,86	8,84	-0,02
ev.Religion	B	2059	7,23%	9,41	9,51	0,10
kath.Religion	B	921	3,24%	9,04	9,41	0,37
Pädagogik	B	71	0,25%	9,07	8,64	
Philosophie	B	114	0,40%	9,84	10,38	0,54
Rechtskunde	B					
Wirtschaftslehre	B	8	0,03%	9,10	8,90	-0,20

Fach	Aufg.- feld	Summe Prüflinge	Prüfungsanteile der Fächer	Durchschnitt der Hj.-erg. in der Qualif.-phase	Mündlicher Abitur- durchschnitt	Abweichungen von Abitur zu Kurshalbjahren
Mathematik	C	1696	5,96%	8,52	7,99	-0,53
Biologie	C	5313	18,67%	8,55	8,91	0,36
Chemie	C	793	2,79%	9,17	8,74	-0,43
Ernährungs- u. Chemie	C	20	0,07%	8,20	8,50	0,30
Physik	C	889	3,12%	8,51	8,15	-0,36
Informatik	C	144	0,51%	11,05	11,32	0,27
Sport		264	0,93%	10,80	9,77	-1,03
Betriebs- und Volkswirtschaft		889	3,12%	8,44	8,40	-0,04
Informationsverarbeitung		819	2,88%	9,36	8,78	-0,58
Volkswirtschaft		744	2,61%	8,14	8,14	0,00
Gesamt:		28463	100%	8,84	8,83	-0,01
A-Feld		6836	24,02%	8,97	8,85	-0,12
B-Feld		10056	35,33%	8,92	9,02	0,10
C-Feld		8855	31,11%	8,64	8,68	0,04

Auswertung Zentralabitur 2009 - Fächer (Niedersachsen)

P5 (grundlegendes Anforderungsniveau - mündlich)
Abweichung Abiturnotendurchschnitt-Halbjahresdurchschnitt



Auswertung Zentralabitur 2009 - Fächer (Niedersachsen)

Vergleich P1/P2 mit P3, P4 und P5

Fach	Aufg.- feld	P1/P2 (eA)		P3 (eA)		P4 (gA- schriftlich)		P5 (gA - mündlich)	
		Summe Prüflinge	Schriftlicher Abitur- durchschnitt	Summe Prüflinge	Schriftlicher Abitur- durchschnitt	Summe Prüflinge	Schriftlicher Abitur- durchschnitt	Summe Prüflinge	Mündlicher Abitur- durchschnitt
Deutsch	A	13131	7,96	3906	7,20	3.595	7,86	3.016	8,62
Englisch	A	8346	8,56	4710	7,64	4.307	7,77	1.878	8,65
Französisch	A	1330	9,65	633	8,82	813	9,32	496	9,03
Latein	A	502	9,69	410	8,96	678	9,13	299	8,96
Spanisch	A	191	9,47	82	9,11	698	8,69	745	9,34
Griechisch	A	36	9,89	9	10,69	3	10,67	2	15,00
Kunst	A	2061	9,13	157	9,78	32	9,90	154	10,17
Musik	A	683	8,54	79	8,71	18	9,23	121	10,75
Geschichte	B	6.707	7,92	2150	7,86	1.231	7,97	3.193	8,94
Erdkunde	B	64	8,16	2074	8,05	317	8,08	1.335	8,85
Politik-Wirtschaft	B	229	7,59	6043	7,48	835	7,66	2.355	8,84
ev.Religion	B	23	8,07	345	8,10	243	8,21	2.059	9,51
kath.Religion	B			250	7,99	114	8,41	921	9,41
Mathematik	C	7.216	7,43	3219	5,85	5.948	7,09	1.696	7,99
Biologie	C	5.042	8,82	2432	8,21	3.564	7,31	5.313	8,91
Chemie	C	3.506	8,95	812	9,25	938	9,07	793	8,74
Physik	C	3.198	8,94	507	8,37	832	8,09	20	8,50
Informatik	C	57	8,41	43	8,76	57	10,95	144	11,32
Sport		661	7,88					264	9,77

Auswertung Zentralabitur 2009 - Fächer (Niedersachsen)

Vergleich P1/P2 mit P3, P4 und P5

